

Tájékoztató a Neptun – 6. éves külső gyakorlatok jelentkezéséhez

A szigorló éves gyakorlatok időtartamára és helyszínére történő jelentkezések adminisztrációját a Neptunban végezheti, melynek regisztrációs felületét a **Tanulmányok – Kötelező szakmai gyakorlatok menüpontban** éri el.

A jelentkezések során az adott képzéshez meghatározott jelentkezési időszakon belül ún. külső gyakorlati tárgyakat (azaz a tantervben meghatározott nyolc szigorló éves tantárgyat) vehet fel, melyekhez kapcsolódóan belső (PTE klinika vagy PTE oktatókórház) vagy külső gyakorlati helyre/helyekre jelentkezhet. A jelentkezés kötelezően elvégzendő, csak az elektronikusan, a Neptunban tett és véglegesített jelentkezések érvényesek és adnak jogalapot bármilyen felmerülő probléma orvoslására.

Külső gyakorlati tárgyak

A szigorló éves tantárgyakra két felületen kell jelentkezni: a megadott jelentkezési időszakon belül a 6. éves külső gyakorlatok felületen a tantárgyakhoz kapcsolódó gyakorlatokra történő jelentkezés történik, a szigorló éves beiratkozási és regisztrációs időszakban pedig a Tárgyjelentkezés felületen szükséges elvégezni a korábbi félévekhez hasonlóan a tárgy-és kurzusjelentkezést, mely a későbbi vizsgajelentkezések előfeltétele (megjegyzés: a szigorló év egységes, osztatlan tanulmányi évnek minősül, a tárgyjelentkezés az első aktiválást követi, a második „félévben” már nem történik tárgyjelentkezés, csak kivételes esetben).



Időszak		Időintervallum				
2016/17 szigorló év		2016.04.06. - 2018.05.06.				
Név	Megszakítás típus	Kötelező/Felvett/Engedélyezett hetek	Min. megszakítás	Max. megszakítás	Jelentkezett	Teljesített
Szülészet - nőgyógyászat	Időben és térben	5//	1	1		+
Családorvosi praxisgyakorlat (szigorló év)	Nem szakítható meg	2//	0	0		+
Gyermekgyógyászat (szigorló év)	Nem szakítható meg	5//	0	0		+
Pszichiátria (szigorló év)	Nem szakítható meg	3//	0	0		+
Sebészet - traumatológia (szigorló év)	Csak térben	5//	1	1		+
Neurológia (szigorló év)	Nem szakítható meg	3//	0	0		+
Sürgősségi orvostan (szigorló év)	Nem szakítható meg	2//	0	0		+
Belgyógyászat - szigorló év	Időben és térben	8//	1	2		+

Találatok száma: 1-1/1 (359 ms)

A gyakorlati helyekre történő jelentkezéshez szükséges legfontosabb paraméterek:

Gyakorlati hely megnevezése	A jelentkezés határideje a gyakorlati helyre (a tantárgyi jelentkezéskor ellenőrzi a rendszer)	A gyakorlati hely kiválasztásának módja	Szükséges melléklet	Megjegyzés
PTE Egyetemi Klinika	A gyakorlat megkezdése előtt 1 héttel (vasárnap éjfélig)	Legördülő menüből	Befogadó nyilatkozat nem, Akkreditációs igazolás nem	
Oktatókórház, PTE és magyar akkreditált gyakorlólhelyek	A gyakorlat megkezdése előtt 1 héttel (vasárnap éjfélig)	Legördülő menüből	Befogadó nyilatkozat igen, Akkreditációs igazolás nem	
Külföldi akkreditált gyakorlólhely	A gyakorlat megkezdése előtt 1 héttel (vasárnap éjfélig)	Legördülő menüből	Befogadó nyilatkozat igen, Akkreditációs igazolás nem	**
Külföldi egyetemi klinika	A gyakorlat megkezdése előtt 1 héttel (vasárnap éjfélig)	A hallgató írja be az adatokat	Befogadó nyilatkozat igen, Akkreditációs igazolás nem	**
Még nem akkreditált, de az akkreditációs feltételeknek megfelelő magyar és külföldi intézmény	A gyakorlat megkezdése előtt 1 héttel (vasárnap éjfélig)	A hallgató írja be az adatokat	Befogadó nyilatkozat igen, Akkreditációs igazolás igen	
PTE Egyetemi és nem PTE egyetemi családorvosi gyakorlati hely	A gyakorlat megkezdése előtt 2 héttel (vasárnap éjfélig)	A hallgató írja be az adatokat	Befogadó nyilatkozat igen, Akkreditációs igazolás nem	Tantárgyfelelősi jóváhagyás szükséges

** Erasmus vagy Humsirc programban részt vevő hallgató befogadó nyilatkozat hiányában ideiglenesen intézményi igazolást (vagy Erasmus program esetében a gyakorlatnak a tárgyleírásban a befogadónyilatkozaton felsorolt követelményeit is tartalmazó „learning agreement”-et) köteles feltölteni a befogadó nyilatkozat helyére, majd a PTE ÁOK-nak a gyakorlólhelyen aláírt és hitelesített saját befogadónyilatkozat formanyomtatványát pótlólag fel kell töltenie legkésőbb a gyakorlat első hetének végéig.

A gyakorlati helyek és blokkok regisztrációját a Külső gyakorlati tárgy névsora mellett lévő + jelre és a „Jelentkezés/Bővebb” gombra kattintva tudja elvégezni. A gyakorlati helyek előugró ablakában két lista

kerül megjelenítésre egymás felett. A felső mezőben a „Felvett gyakorlati helyek” (azaz a már az elvégzett jelentkezések) láthatóak, az alsóban azok, amelyekre jelentkezni lehet: „Felvehető gyakorlati helyek”. A „Felvehető gyakorlati helyek”-nél a sorokban a gyakorlati helyek neve, kódja, típusa látható. A blokkonkénti létszámkorláttal rendelkező PTE Klinikák esetén a szabad helyek száma is megjelenik. A sorvégi műveleti lehetőséggel (Jelentkezés/Bővebb) tud a gyakorlati helyre jelentkezni.

Külső gyakorlat helyek

Találatok száma:0-0/0 (0 ms)

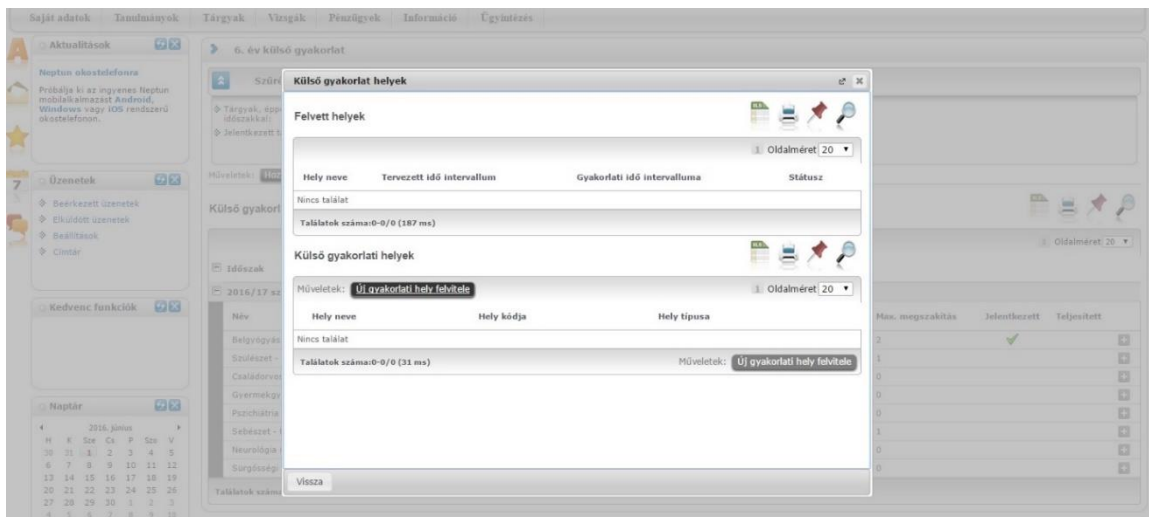
Külső gyakorlati helyek

Műveletek: **Új gyakorlati hely felvitele** 1 2 3 4 5 >> Oldalméret 20

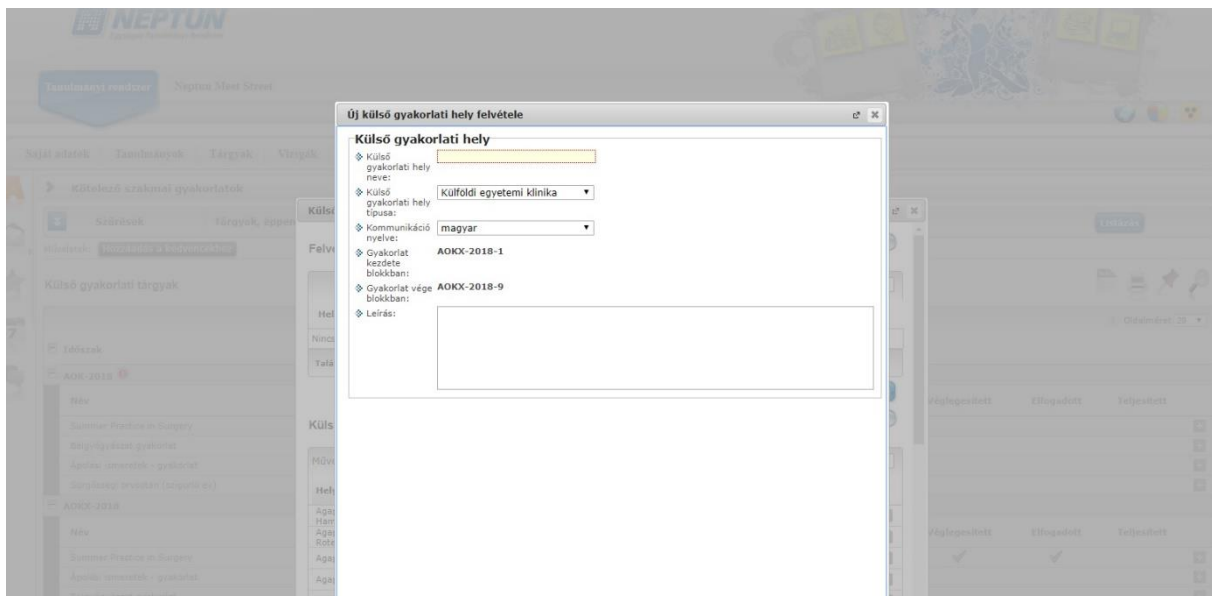
Hely neve	Hely kódja	Hely típusa	
Sunderby Sjukhus (Boden/Lulea), Sweden, Belgyógyászat		Külföldi akkreditált gyakorlóhely	+
Spital Herisau, S.Schweiz, Belgyógyászat		Külföldi akkreditált gyakorlóhely	+
Spital Uster, Belgyógyászat		Kül	Jelentkezés/Bővebb +
GZO Spital Wetzikon, Belgyógyászat		Külföldi akkreditált gyakorlóhely	+
University of Chicago, Medical Center, MI, USA, Belgyógyászat		Külföldi akkreditált gyakorlóhely	+
Bajcsy Zsilinszky Kórház, Belgyógyászat		Oktatókórház, egyetemi és magyar akkreditált gyakorlóhelyek	+
Szabolcs-Szatmár-Bereg Megyei Kórházak és Egyetemi Oktatókórház, , Belgyógyászat		Oktatókórház, egyetemi és magyar akkreditált gyakorlóhelyek	+
Orosháza Város Önkormányzat Kórháza, Belgyógyászat		Oktatókórház, egyetemi és magyar akkreditált gyakorlóhelyek	+
Zala Megyei Kórház, Belgyógyászat		Oktatókórház, egyetemi és magyar akkreditált gyakorlóhelyek	+
Carmel Medical Center, Israel, Belgyógyászat		Külföldi akkreditált gyakorlóhely	+

Új gyakorlati helyek felvitele

Amennyiben az Ön által választott gyakorlati hely még nem szerepel a Neptun gyakorlati hely listájában, lehetősége van új gyakorlati hely hozzáadására. Ezt a tárgysor melletti + gombra kattintást követő „Jelentkezés”-re kattintva érhető el.



Kattintson az Új gyakorlati hely felvétele gombra, majd a felugró ablakban töltsse be a szükséges adatokat. Mindenképp megadandó értékek: gyakorlati hely neve, típusa, kommunikáció nyelve.



Kérem vegye figyelembe, hogy a betáplált gyakorlati helyeket a Tanulmányi Hivatal ügyintézői ellenőrizni fogják, és amennyiben pótlás lesz szükséges (pl. akkreditációs igazolás), a jelentkezést visszaküldik Önnek javításra.

Jelentkezés a gyakorlati blokkokra

Előreugró ablakban találja a gyakorlati blokkokat (1-től 44-ig). A blokkokról készült segédtablázatot a Tanulmányi Hivatal honlapjának Végzős évfolyamok menüpontjában is megtalálja. A jelentkezés kizárólag a

PTE ÁOK által meghatározott (heti alapú) blokkokra, valamint a gyakorlati hely típusának megfelelő szükséges dokumentumok feltöltésével történhet. A blokkokra kattintva tudja kijelölni a heteket, majd a Mentés gombra kattintva tudja véglegesíteni.

A jelentkezhető blokkok narancssárga színűek, a nem jelentkezhetőké szürkék. Azok, amelyekre nem jelentkezhet pirosak (pl. betelt a létszám, másik tárgyból már jelentkezett azonos időszakra), amelyekre már jelentkezett zöldek. A hét, a dátum, a szabad helyek száma és a jelentkezés státusza kiírásra kerül.

FONTOS: A felugró ablakra frissítést is alkalmazzon, hogy biztosan helyes létszámokat mutasson, azaz, hogy a frissítéssel le tudja követni a jelentkezések miatti folyamatos szabad férőhelyszámok változását.

Jelentkezés a külső gyakorlati hely blokkjaira												
Más tárgyból van már jelentkezése itt!	Más tárgyból van már jelentkezése itt!	Más tárgyból van már jelentkezése itt!	Más tárgyból van már jelentkezése itt!	Hét: 2016/2017-08.01-08.07 49 Jelentkezve	Hét: 2016/2017-08.08-08.14 50 Jelentkezve	Hét: 2016/2017-08.15-08.21 51 Jelentkezve	Hét: 2016/2017-08.22-08.28 52 Jelentkezve	Hét: 2016/2017-08.29-09.04 53	Hét: 2016/2017-09.05-09.11 54	Hét: 2016/2017-09.12-09.18 55	Hét: 2016/2017-09.19-09.25 56	Hét: 2016/2017-09.26-10.02 57
Hét: 2016/2017-10.03-10.09 58	Hét: 2016/2017-10.10-10.16 59	Hét: 2016/2017-10.17-10.23 60	Hét: 2016/2017-10.24-10.30 61	Hét: 2016/2017-10.31-11.06 62	Hét: 2016/2017-11.07-11.13 63	Hét: 2016/2017-11.14-11.20 64	Hét: 2016/2017-11.21-11.27 65	Hét: 2016/2017-11.28-12.04 66	Hét: 2016/2017-12.05-12.11 67	Hét: 2016/2017-12.12-12.18 68	Hét: 2016/2017-12.19-12.25 69	Hét: 2016/2017-12.26-01.01 70
Hét: 2016/2017-01.02-01.08 71	Hét: 2016/2017-01.09-01.15 72	Hét: 2016/2017-01.16-01.22 73	Hét: 2016/2017-01.23-01.29 74	Hét: 2016/2017-01.30-02.05 75	Hét: 2016/2017-02.06-02.12 76	Hét: 2016/2017-02.13-02.19 77	Hét: 2016/2017-02.20-02.26 78	Hét: 2016/2017-02.27-03.05 79	Hét: 2016/2017-03.06-03.12 80	Hét: 2016/2017-03.13-03.19 81	Hét: 2016/2017-03.20-03.26 82	Hét: 2016/2017-03.27-04.02 83
Hét: 2016/2017-04.03-04.09 84	Hét: 2016/2017-04.10-04.16 85	Hét: 2016/2017-04.17-04.23 86	Hét: 2016/2017-04.24-04.30 87	Hét: 2016/2017-05.01-05.07 88								

Mentés

Megszakíthatóság

Egyes gyakorlatok megszakíthatóak, azaz térbeli és időbeli eltéréssel több részben is teljesíthetők. Ezek az összefoglaló információk a gyakorlatok megszakíthatóságáról elérhetők a TH honlapján a Végzős évfolyamok menüpontban.

A jelentkezés során a megszakítani kívánt gyakorlatot a következőképpen tudja menteni: minden egyes gyakorlatrész kijelölését követően nyomja meg a Mentés gombot, majd folytassa a jelentkezést a következő gyakorlatrész kijelöléséhez. Ez egyben arra is szolgál, hogy az ily módon frissített felugró ablakban már a tényleges aktuális blokkonkénti létszámot látja majd (ezek ugyanis folyamatosan változnak a futó jelentkezésekkel).

FONTOS: Megszakított gyakorlat esetén, kérem figyeljen arra, hogy kronológiai sorrendben válassza ki a blokkokat, ellenkező esetben a rendszer nem fogja menteni

A jelentkezés státuszai

A jelentkezés folyamatának megfelelően nyomon tudja követni jelentkezésének státuszát az alábbiak szerint:

- PTE Klinikák esetében a sikeresen véglegesített jelentkezés **automatikusan elfogadott státuszba kerül**, mivel ezen esetekben a jelentkezés valójában a megadott létszámkapacitásokon belüli helyfoglalást jelent.
- **„Hallgatói tervezés”** státuszra kerül minden gyakorlóhely esetén, amennyiben nem tölt fel szükséges dokumentumot és/vagy nem véglegesíti jelentkezését.
- **„Hallgatói véglegesítés”** státuszra kerül, amennyiben az előző pontban felsorolt gyakorlati helytípusokhoz rendelt szükséges nyomtatványokat feltöltötte és a jelentkezést véglegesítette,
- **Elfogadott jelentkezés”** státuszra kerül a jelentkezés PTE Klinikák esetében, illetve amennyiben a hallgató által véglegesített jelentkezést a Tanulmányi Hivatal ügyintézője (Családorvostan gyakorlat esetében pedig a tantárgyfelelős) az ellenőrzést követően jóváhagyta

FONTOS: A gyakorlati jelentkezéseket nem elegendő tervezési státuszban hagyni, kizárólag a véglegesített jelentkezések jelentenek helyfoglalást a PTE klinikák esetében és tekinthetők érvényes jelentkezésnek a külső gyakorlati helyek esetében is.

Külső gyakorlat helyek			
Felvett helyek			
Hely neve	Tervezett idő intervallum	Gyakorlati idő intervalluma	Státusz
Bajcsy Zsilinszky Kórház, Belgyógyászat	2016.07.25. - 2016.08.21.		Hallgatói tervezés +
I.sz. Belgyógyászati Klinika	2016.07.04. - 2016.07.31.		Elfogadott jelentkezés +

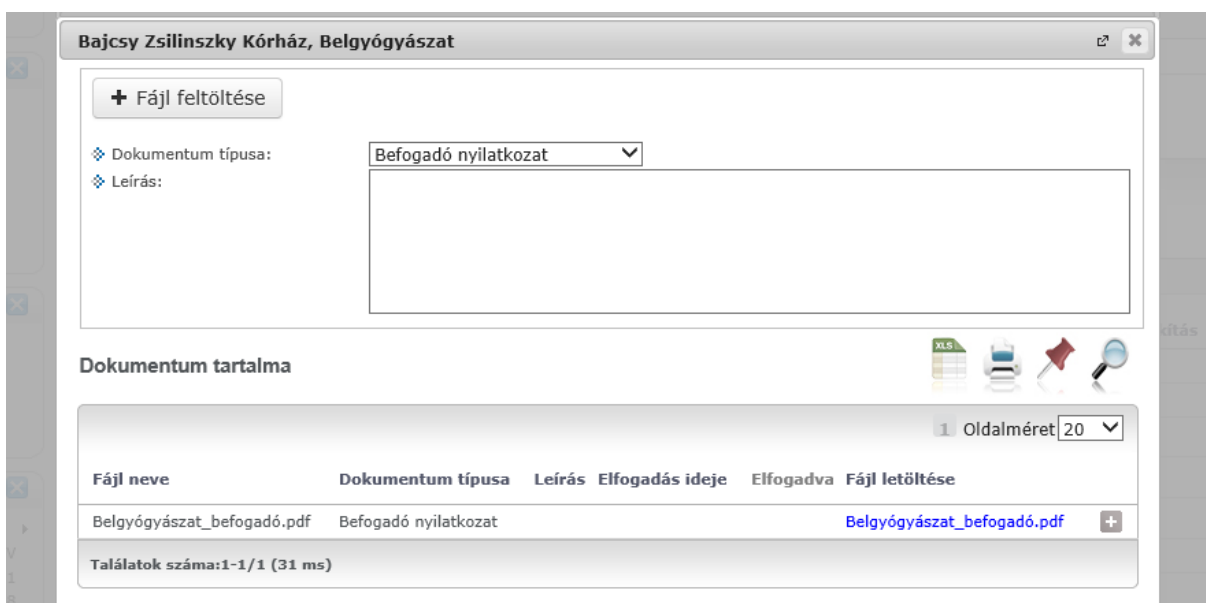
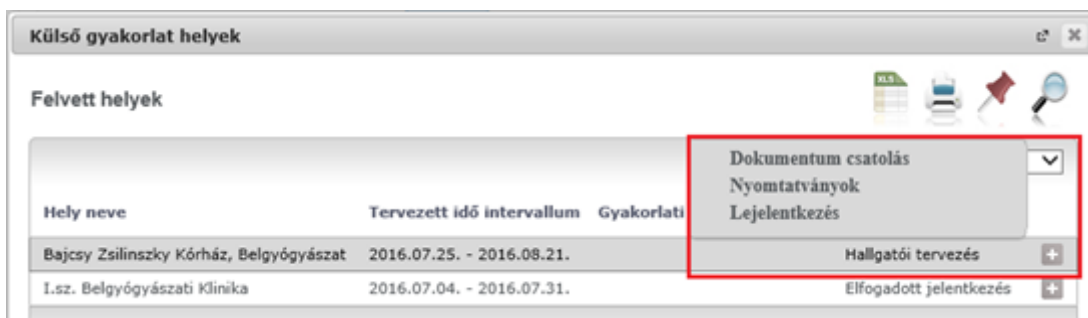
Találatok száma: 1-1/1 (16 ms)

Fogadónyilatkozatok feltöltése

PTE Klinikák esetében nem kell fogadó nyilatkozatot feltölteniük, minden más gyakorlati hely esetén **szükséges a befogadó nyilatkozat**, a gyakorlati hely típusok paramétereit bemutató táblázatnak megfelelően. A Tanulmányi Hivatal honlapjáról elérhető befogadó nyilatkozatokat feltölteni a Neptun rendszerén keresztül lehet hiánytalan kitöltés után.

- **Befogadónyilatkozatok feltöltése**

A Befogadó nyilatkozatokat a „Felvett helyek”-nél az adott hely sorvégi + jelre kattintva, „Dokumentum csatolás”-sal lehet feltölteni. A „Dokumentum csatolása” menüpontra kattintva egy előugró ablakban tudja feltölteni pl. a befogadó nyilatkozatot, teljesítésigazolást, akkreditációs igazolást. **Kérjük a dokumentumokat egy PDF fájlba szkennelve feltölteni.**



FONTOS: A gyakorlati hely típusától függően akkreditációs igazolás feltöltése is szükséges lehet, melyet ugyanezen felületen és ugyanilyen módon tehet meg. Az akkreditációs dokumentumok esetében kérje be az igazolást (a korábbiaknak megfelelő módon) a gyakorlati helyet akkreditáló szervezettől. Az igazolást egyetlen PDF fájlba szkennelve tudja majd feltölteni.

A befogadó nyilatkozat feltöltésével a felvett gyakorlati hely státusza „Hallgatói véglegesítés”-re kerül. Ekkor a Tanulmányi Hivatal ügyintézője ellenőrzi a jelentkezést és a feltöltött dokumentumot. Az ügyintéző „Elfogadott jelentkezés”-re vagy „Pótlás”-ra állíthatja a státuszt. „Pótlás” státuszra akkor kerül vissza, hogyha további hiányosság merül fel a dokumentumokkal kapcsolatban.

A Családorvostani praxisgyakorlat esetében a tantárgyfelelős ellenőrzi és fogadja/utasítja el a jelentkezést és a fogadónyilatkozatot.

Amennyiben az ügyintéző érvényesíti a jelentkezést, „Elfogadott jelentkezés” kerül rögzítésre.

Előfordulhat, hogy az adott tárgy felelősenek állásfoglalására van szüksége, így a jelentkezés státusza:
„Tárgyfelelős döntésére vár” lesz.

Teljesítésigazolás feltöltése

„Elfogadott jelentkezés” státuszra állítástól kezdve kizárólag „Teljesítési igazolás” típusú nyomtatványt lehet feltölteni. Kérjük a dokumentumokat egy PDF fájlba szkennelve feltölteni. A tantárgyfelelős által még nem véleményezett igazolás újra feltölthető.

Dokumentum tartalma

Fájl neve	Dokumentum típusa	Leírás	Elfogadás ideje	Elfogadva	Fájl letöltése
Belgyógyászat_befogadó.pdf	Befogadó nyilatkozat				Belgyógyászat_befogadó.pdf
Belgyógyászat_igazolás.pdf	Teljesítési igazolás				Belgyógyászat_igazolás.pdf

Találatok száma: 1-1/1 (16 ms)

A feltöltést követően „Teljesítési igazolás beadva”-ra változik a gyakorlati hely státusza.

FONTOS! Minden jelentkezett gyakorlati helyhez kell teljesítésigazolást feltölteni (tehát a PTE klinikákon és családorvos mentoroknál letöltött gyakorlatok esetében is!

A hallgató által feltöltött teljesítésigazolásokat a tantárgyfelelős ellenőrzi. Az ellenőrzés igazolásonként történik. Ha minden gyakorlati helyről származó igazolást elfogad a tárgyfelelős, akkor a jelentkezést a tantárgyfelelős „Teljesített” státuszba, ha nem fogadja el, akkor a státuszt „Teljesítetlen” státuszra állítja. „Pótlás” státuszra akkor kerül vissza, hogyha további hiányosság merül fel a dokumentumokkal kapcsolatban.